


JLFP12-200



Zastosowanie

- Łodzie, jachty kampery
- Oświetlenie awaryjne
- Fotowoltaika, elektrownie wiatrowe
- Pojazdy, urządzenia elektryczne

Dane techniczne

Napięcie nominalne	12,8V
Pojemność nominalna	200AH
Energia	2560Wh
Terminal	Gwint M8 (+L)
Waga (+/- 4%)	21.0 KG
Materiał obudowy	ABS

Warunki pracy

Stały maksymalny prąd rozładowywania : 120A

Maksymalny chwilowy prąd rozładowywania (<10s) : 120A-300A

Prąd ładowania: Rekomendowany 20A ; Maksymalny 100A

Napięcie ładowania: 14.6V

Temperatura pracy (rozładowanie): -20C - +50C

Temperatura pracy (ładowanie): 0C - +50C


Nie ładować w temperaturze <0C !!!

System ochronny BMS

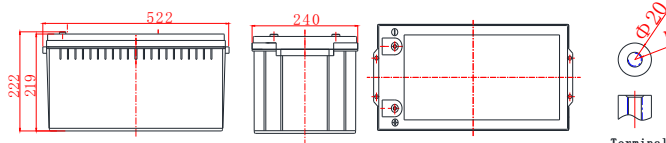
Napięcie ładowania odcinające	14.6V
Napięcie rozładowania odcinające:	10.0V
Prąd ładowania/rozładowania odcinający:	>120A (>10s)
Temperatura odcięcia:	+70C
Ochrona przeciwzwarciowa:	TAK
Ochrona przed ładowaniem w temp.<0C:	NIE
Samorozładowanie 3% pojemności miesięcznie w temp. 25C	

Cechy

- Akumulator wykonany w technologii Litowej LiFePO4 Litowo-Żelazowo-Fosforanowej z wbudowanym układem BMS
- Akumulator szczelnie zamknięty, możliwość pracy w dowolnej pozycji, bezobsługowy
- Przystosowany do pracy cyklicznej i głębokich rozładowań
- 3x niższa waga w porównaniu do akumulatorów ołowiowych
- Żywotność 3500cykli pracy dla rozładowań DOD do 80%
- Możliwość szybkiego ładowania akumulatora (3-4h)



Wymiary: 522mm (Dług.) x 240mm (Szer.) x 222mm (Wys.)



Żywotność akum. przy pracy cyklicznej

